

## WinSpesometro

Comunicazione telematica prevista dall'art. 21 del D.L. 78/20101  
relativa alle operazioni di importo non inferiore a 3.000 euro (25000 per il 2010)

WinSpesometro consente di importare, modificare o inserire manualmente i dati relativi alle operazioni per la comunicazione.

Il programma genera files strutturati secondo le specifiche tecniche per la trasmissione telematica. La trasmissione si effettua con gli strumenti (Internet Fisconline o Entratel) predisposti dal Ministero. I files dovranno essere testati tramite gli appositi programmi di controllo predisposti dal Ministero.

Si possono **importare i dati** ricavati da WiinCoge: [vedi dettagli](#).

Si possono **importare i dati da altri programmi**: [vedi i dettagli per l'importazione](#).

L'invio del file prodotto da WinSpesometro potrà essere effettuato dai soggetti tramite i sito dell'agenzia delle entrate o dagli intermediari.

Nella comunicazione devono essere inserite le operazioni Iva il cui importo è pari o superiore a 3.000 euro, nel caso vi sia l'obbligo di fatturazione, e 3.600 euro qualora l'operazione non sia accompagnata da fattura. Inoltre bisogna inserire le note di variazione in aumento o diminuzione relative ad operazioni pari o superiori a 3000 euro. L'importo di 3000 euro riguarda anche operazioni di importo inferiore riferite ad un medesimo contratto di valore pari o superiore a 3000 euro. Nella comunicazione è necessario inserire anche le eventuali operazioni con soggetti privi di partita iva. Il limite di 3000 euro è elevato a 25000 per i dati relativi all'anno 2010.

La raccolta dei dati per la comunicazione telematica può essere abbastanza laboriosa e può accadere che non tutte le informazioni si possano ricavare dal software gestionale. Con WinSpesometro è possibile importare da file la maggior parte dei dati ed intervenire manualmente per inserire quelli mancanti o correggere.

*Nota: WinSpesometro non permette di inserire i dati di soggetti non residenti in Italia senza partita iva o codice fiscale.*

Si consiglia di avvalersi del proprio consulente/commercialista o consultare il sito dell'Agenzia delle Entrate per precise informazioni sui dati da raccogliere per la comunicazione 'spesometro0.

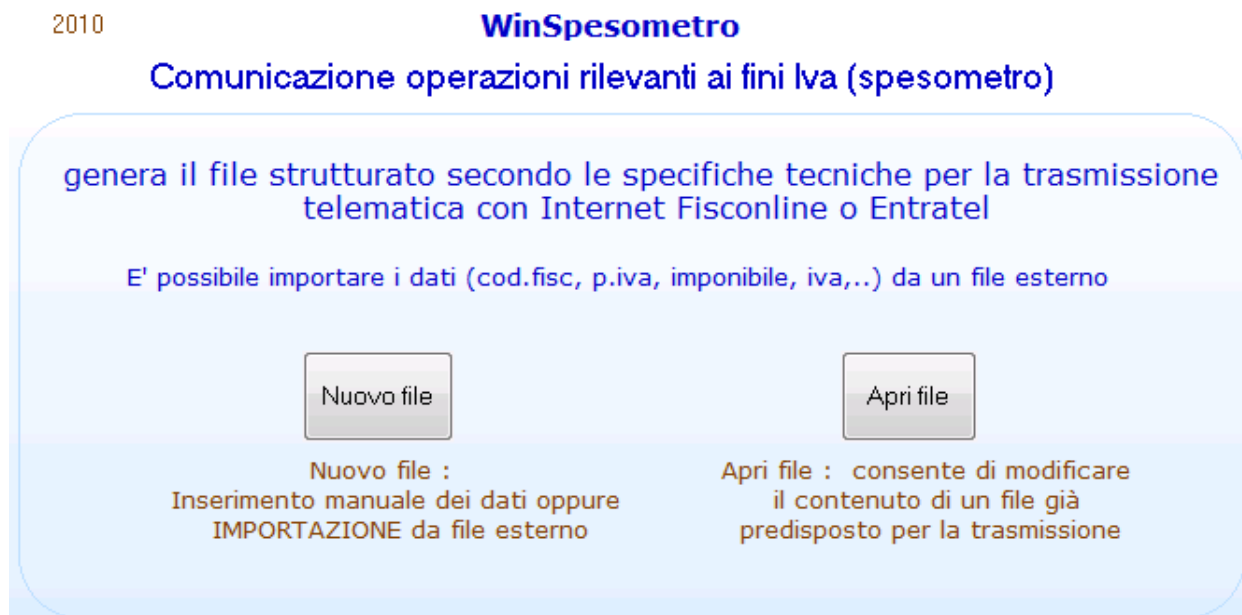
Alcuni riferimenti:

Provvedimento Agenzia Entrate 22 Dicembre 2010, Provvedimento Agenzia Entrate del 21 giugno 2011  
Provvedimento Agenzia Entrate del 16/09/2011, Disposizioni integrative e correttive del provvedimento del 22 dicembre 2010 N.2010/184182. [Vedi dettagli](#)

Nelle pagine successive le istruzioni per l'uso di WinSpesometro.

## Come utilizzare il programma

All'apertura del programma appare la seguente schermata:



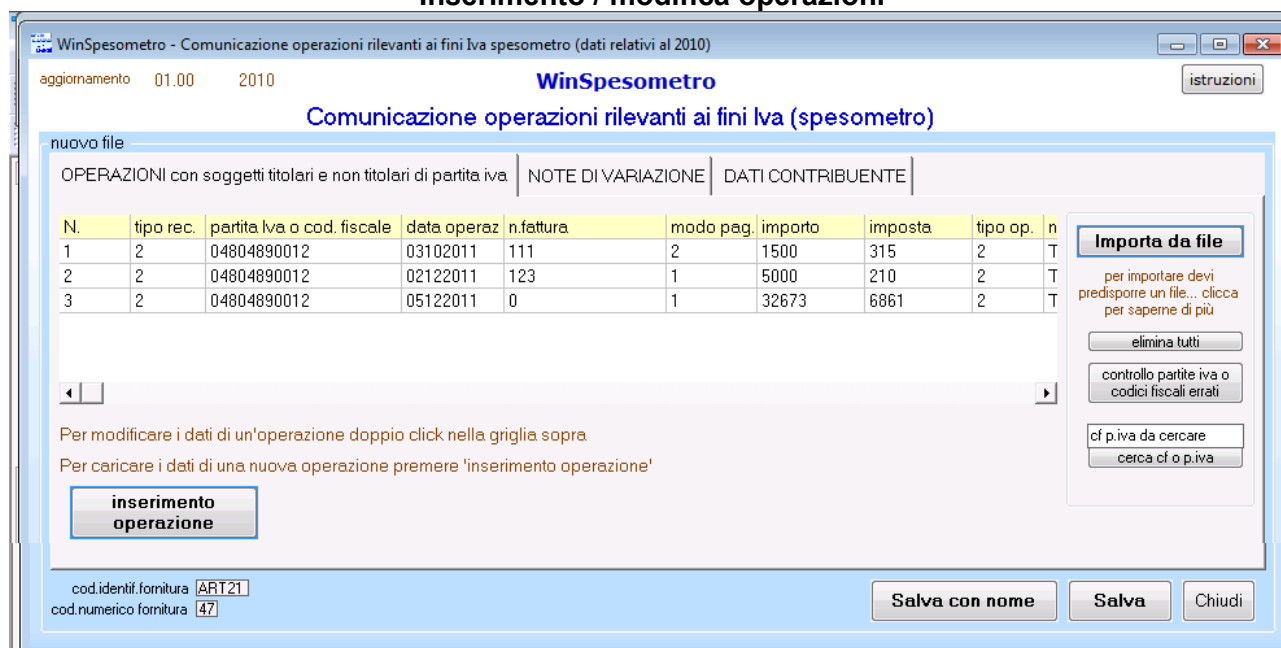
**Nuovo file:** per inserire manualmente i dati o importare da file esterno (il nome del file esterno verrà richiesto successivamente).

**Apri file:** apre un file già formattato secondo le disposizioni del ministero e consente di correggere dati ed inserire altri clienti o fornitori. Appare lo 'sfoglia' di Window per selezionare il file; se questo non ha l'estensione .art21 bisogna impostare 'tutti i files' nella casella 'Tipo file'.

**Scaricare l'ultima versione:** verifica su internet la disponibilità di aggiornamenti al programma e consente di installarli.

La schermata per inserire i dati presenta con tre linguette: operazioni con soggetti titolari di partita iva o codice fiscale  
note di variazione  
dati contribuente

### Inserimento / modifica operazioni



Il pulsante **Importa da file** consente di importare i dati (vedi capitoli Importare dati da altri programmi o Importare da WinCoge).

**Inserimento operazione** per inserire manualmente i dati.

Con **Inserimento operazione**, oppure, per modificare i dati con **doppio click sulla griglia** appaiono le caselle dove impostare ci dati della singola operazione:

tipo record	nome					1
partita Iva o c.f.	data operazione	numero fattura	modo pagamento	importo dovuto	Imposta	tipo operazione
04804890012	03102011	111	2	1500	315	2
Ammontare dell'IVA relativa all'operazione. In Euro parte intera (non impostare se cdice fiscale)						<input type="button" value="conferma"/>
						<input type="button" value="elimina"/>
						<input type="button" value="chiudi"/>

**Conferma:** inserisce nell'elenco.

**Elimina:** cancella all'elenco.

**Chiudi:** chiude senza salvare le modifiche.

Fermando il mouse per qualche istante sui campi (partita iva, data operazione, ecc.) si possono leggere dettagli su come valorizzare ogni campo.

Allo stesso modo per le **note di variazione**:

tipo record	nome					4
partita Iva	codice fiscale	data operazione	numero nota di variazione	imponibile	Imposta	
data fattura da rettificare	numero fattura da rettificare	variazione dell'imponibile a credito=C / a debito=D	variazione dell'imposta a credito=C / a debito=D			
nome: dato opzionale utilizzato solo per i files importati da WinCoge						<input type="button" value="conferma"/>
						<input type="button" value="elimina"/>
						<input type="button" value="chiudi"/>

### Inserimento dati contribuente

nuovo file	
OPERAZIONI con soggetti titolari e non titolari di partita iva	NOTE DI VARIAZIONE
DATI CONTRIBUENTE	
codice fiscale del soggetto obbligato codice fiscale <input type="text"/> partita iva <input type="text"/>	estremi della fornitura anno di riferimento (aaaa) <input type="text" value="2010"/> comunicazione dati di società incorporata <input type="text" value="0"/>
dati identificativi del contribuente persona giuridica denominazione <input type="text"/> comune sede legale <input type="text"/> provincia sede legale <input type="text"/>	comunicaz. su più invii n. progressivo invio <input type="text" value="0001"/> se unico invio impostare tutti e due i campi a 1 numero totale invii <input type="text" value="0001"/>
dati identificativi del contribuente persona fisica cognome <input type="text"/> nome <input type="text"/> sesso M/F <input type="text"/> data nascita (ggmmaaaa) <input type="text"/> comune nascita <input type="text"/> provincia nascita <input type="text"/>	Dati del soggetto che assume l'impegno alla presentazione telematica codice fiscale intermediario <input type="text"/> n. iscrizione caf <input type="text"/> impegno (1/2) <input type="text" value="1"/> data impegno (ggmmaaaa) <input type="text" value="05122011"/>
	tipologia invio <input type="text" value="0"/> protocollo telematico da sostituire/annullare <input type="text"/> Protocollo documento <input type="text"/>
	Dati da valorizzare esclusivamente nei casi di: - Invio sostitutivo (Tipologia invio = 1) - Annullamento (Tipologia invio = 2)
	<input type="button" value="Stampa questa schermata"/>

I dati del record devono essere inseriti senza caratteri minuscoli e segni di interpunzione come barre, virgole, punto e virgola, trattini ecc.

Note su alcuni campi:

- n. progressivo invio e numero invii: normalmente sono da lasciare a 0001
- Codice fiscale, n. iscrizione caf, impegno, data impegno: dati da inserire se la comunicazione viene effettuata da un intermediario/commercialista. Impegno: normalmente inserire 1, data impegno: inserire una data antecedente la scadenza di trasmissione degli elenchi.

## Salvare il file

I pulsanti **Salva con nome** e **Salva** consentono di salvare il file formattato secondo le disposizioni ministeriali.



A questo è il file pronto per la trasmissione telematica.

Bisognerà **testare questo file con l'apposito software di controllo del ministero** prima di inviarlo.

Se il software di controllo segnala errori, il file si può riaprire con WinSpesometro ed effettuare le opportune correzioni.

## Importare dati da altri programmi su WinSpesometro

Specifiche tecniche per importare dati comunicazione telematica su WinSpesometro

E' possibile l'importazione dei dati delle operazioni (codice fiscale o partita iva, data operazione, n.fattura, modalità pagamento, importo imponibile, iva e tipo operazione).

Bisogna generare un file strutturato come descritto di seguito.

E' necessario predisporre di un file per i clienti ed un altro per i fornitori.

Il **file** deve essere in **formato testo csv** con i campi separati da ; (punto e virgola = separatore di elenco).

Anche Microsoft Excel può generare files in formato csv.

La sequenza dei campi è la seguente:

colonna n.		
1	<b>codice fiscale o partita iva</b>	Se si genera il file da excel impostare il formato celle=Testo altrimenti gli 0 a sx vengono perduti
2	<b>data operazione</b>	formato ggmmaaaa
3	<b>n.fattura</b>	numero o alfanumerico max 15 caratteri
4	<b>modalità pagamento</b>	1=importo non frazionato (se è >=3000* €) 2=importo frazionato (se fa parte di contratto >=3000* €) 3=corrispettivi periodici
5	<b>Importo dovuto</b>	In caso di fattura inserire l'imponibile in caso di ricevuta fiscale intestata ad un codice fiscale inserire l'importo totale
6	<b>imposta</b>	Importo dell'iva
7	<b>tipo operazione</b>	1=cessione 2=acquisto

\*25000 per il 2010

I campi imponibile ed imposta devono contenere solo caratteri da "0" a "9" fino a 9 senza decimali  
Per i valori a 0 (zero) si può mettere zero oppure solo il ; (punto e virgola).

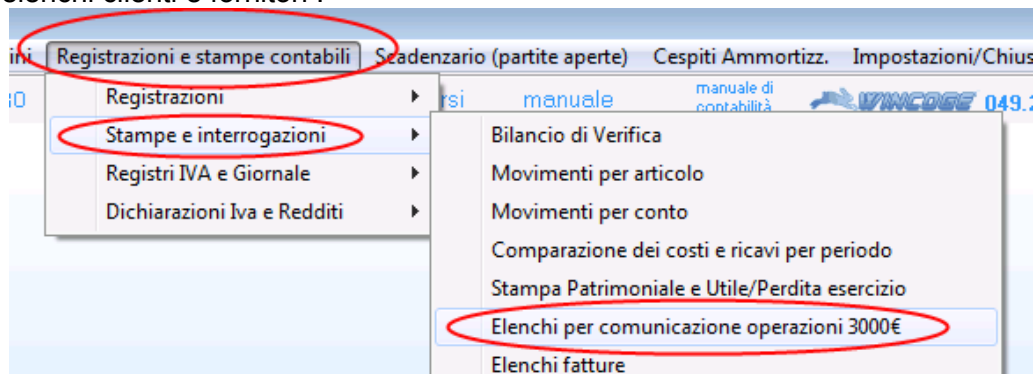
*Note:*

*Non è prevista l'importazione delle note di variazione che bisogna inserire manualmente su WinElenchi.*

*Non è prevista l'importazione dei dati dei soggetti non residenti senza partita iva o codice fiscale.*

## Importare dati su WinSpesometro da WinCoge

Aprire Wincoge ed entrare dal menu registrazioni e stampe contabili > stampe e interrogazioni > elenchi clienti e fornitori :



La funzione 'elenchi per comunicazione operazioni 3000€' visualizza l'elenco delle fatture attive e passive registrate.

- ⤴ Consente velocemente di impostare il tipo operazione (acquisto o vendita) e di contrassegnare le fatture di importo minore di 3000€ (25000 per il 2010) da inserire in elenco in quanto parte di un unico contratto.
- ⤴ Consente di escludere eventuali clienti o fornitori (per esempio gli elementi fittizi come le schede carburanti) dall'elenco.
- ⤴ Emette un tabulato cartaceo con tutte le fatture che rispondono ai requisiti
- ⤴ Creare i files (uno per i clienti e l'altro per i fornitori) da importare nel programma opzionale esterno 'WinSpesometro' che provvede a rielaborato nel formato predisposto dall'Agenzia delle Entrate.

Ulteriori dettagli si trovano sulla schermata e nell'help contestuale della funzione "elenchi per comunicazione operazioni 3000€"

La raccolta dei dati per la comunicazione telematica può essere abbastanza laboriosa e può accadere che non tutte le informazioni si possano ricavare dal software gestionale. Con WinSpesometro è possibile importare da file la maggior parte dei dati ed intervenire manualmente per inserire quelli mancanti o correggere.

L'esportazione da WinCoge non prende in considerazione eventuali note di variazione in diminuzione: queste potranno essere inserite manualmente con WinSpesometro.

*Nota: WinSpesometro non permette di inserire i dati di soggetti non residenti in Italia senza partita iva o codice fiscale.*

Breve riepilogo del provvedimento del 22/12/2010 dell'Agenzia delle Entrate  
e successive disposizioni integrative

*Sono Oggetto della comunicazione sono le cessioni di beni e le prestazioni di servizi rese e ricevute per le quali i corrispettivi dovuti, secondo le condizioni contrattuali, sono di importo pari o superiore a euro tremila al netto dell'iva.*

*Anche le operazioni per le quali non ricorre l'obbligo di emissione della fattura devono essere inserite nella comunicazione; in questo caso il limite è elevato a euro 3.600.*

*Qualora siano stipulati più contratti tra loro collegati, ai fini del calcolo del limite, si considera l'ammontare complessivo dei corrispettivi previsti per tutti i predetti contratti.*

*Per i contratti di appalto, di fornitura, di somministrazione e gli altri contratti da cui derivano corrispettivi periodici, l'operazione è da comunicare qualora i corrispettivi dovuti in un anno solare siano complessivamente di importo pari o superiore a euro 3000, quindi anche se la singola fattura attiva/passiva ha un importo inferiore a 3.000€.*

*Per il periodo d'imposta 2010 l'importo è elevato ad euro 25000 e la comunicazione è limitata alle sole operazioni soggette all'obbligo di fatturazione.*

*Sono escluse dall'obbligo di comunicazione alcune operazioni come le importazioni, esportazioni, le cessioni di beni o di servizi effettuate e ricevute nei confronti di Paesi della i black list.*

*Gli elementi da indicare nella comunicazione sono stati più volte modificati ed aggiornati con disposizioni integrative e correttive.*

*I dati principali relativi ad ogni operazione da inserire sono: la data operazione, n.fattura, la partita IVA o il codice fiscale, il corrispettivo, l'importo dell'iva e la modalità di pagamento. Inoltre è necessario inserire anche le note di variazione con i riferimenti alle fatture che vengono rettificate,*

*Termini di invio : entro il 30 aprile dell'anno successivo a quello di riferimento. Per il 2010 la comunicazione è stata prorogata.*

*Modalità di trasmissione dei dati : Entratel o Internet (Fisconline). E' possibile avvalersi dei soggetti di cui all'art. 3, commi 2-bis e 3, del citato D.P.R. n. 322/98.*

WinSpesometro © 2001-2006 Tecnologie Informatiche - Rivoli - Torino

Visita il sito [wincoge.it](http://wincoge.it) Software Gestionale

**Il programma e la relativa documentazione sono di proprietà di Tecnologie Informatiche - Avigliana - Torino. Qualora si disponga di una versione di prova del programma questa potrebbe contenere delle limitazioni. Questo documento è copyright Tecnologie Informatiche e non è consentita la duplicazione di tutto o una parte di esso. Le informazioni contenute sono puramente informative e Tecnologie Informatiche non offre alcuna garanzia esplicita o implicita sul contenuto. Tecnologie Informatiche non riconosce alcuna garanzia, espressa o implicita, di idoneità del software ad un fine particolare ed è esclusa qualsiasi responsabilità e rimborso per danni. Per qualsiasi controversia è competente il foro di Torino. WinCoge è un marchio registrato da Tecnologie Informatiche**